



OMV-Inzageloket

DocVersie 1.00

DEPARTEMENT
OMGEVING

omgevingvlaanderen.be

COLOFON

Verantwoordelijke uitgever

Peter Cabus
Departement Omgeving
Koning Albert II-laan 20 bus 8, 1000 Brussel
www.omgevingvlaanderen.be

Een uitgave van het Departement Omgeving, Projectteam Omgevingsloket

Auteurs

ProjectTeam Omgevingsloket, Departement Omgeving

Chris Van Hoof – DXCFDS

Publicatiedatum

22/05/2022



INTRO

Vanaf 22 mei 2023 zal het [Inzageloket](#) het “Publiek loket” vervangen

Als burger kan je de volledige omgevingsvergunningsdossiers tijdens het openbaar onderzoek of tijdens de beroepsperiode inkijken.

Met het “Publiek loket” moesten burgers nog altijd naar het gemeentehuis om het hele dossier te raadplegen. De bedoeling van het digitale Inzageloket is om de inspraakmogelijkheid te verbeteren. De burger kan niet alleen het volledige dossier digitaal inkijken, het inzageloket begeleidt de burger ook op een gebruikersvriendelijke manier door de procedure/het dossier.

Het digitale inzageloket is zo intuïtief mogelijk ontwikkeld om de gebruiker door de complexiteit van een vergunningsaanvraag en bijhorende procedure te leiden. Door een recente aanpassing aan de regelgeving rond auteursrechten wordt in dit inzageloket ook het raadplegen van architecturale plannen mogelijk. Deze plannen zijn voorzien van een watermerk om het auteursrecht niet te schaden. Nieuw is ook dat een mogelijkheid voorzien wordt om een QR-code op de gele affiches te plaatsen. Dat zijn de affiches die een beslissing of openbaar onderzoek bekendmaken op locatie. Wanneer je de QR-code scant, moet ze rechtstreeks naar het specifiek dossier leiden.

Op de aktenames van de meldingen zijn deze QR-codes al voorzien, op de aanvraagdossiers zullen de lokale besturen deze ook gaan voorzien op korte termijn.

INHOUDSTAFEL

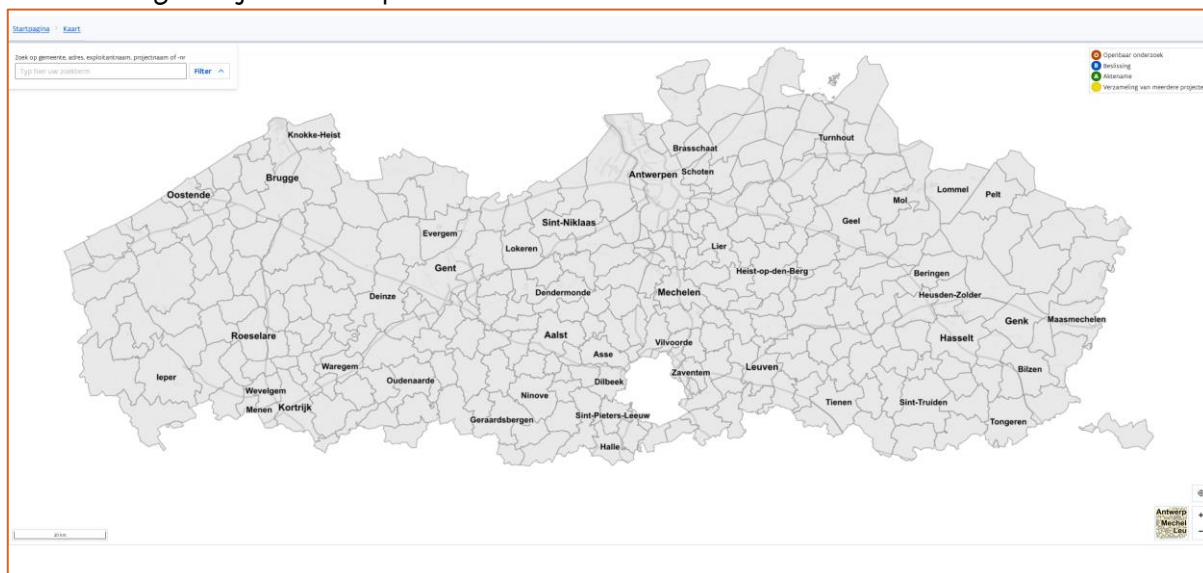
1	Lokatie van de applicatie	5
1.1	Algemene link naar het startscherm met de kaart	5
1.2	Rechtstreekse link via QR-code	6
2	Opzoeken projecten op startscherm met de kaart	7
2.1	Inleiding startscherm met de kaart	7
2.2	Opzoeken projecten op de kaart via zoekterm	8
2.3	Opzoeken projecten Via zoom-functie	10
2.3.1	Via muis-scrol-wiel	10
2.3.2	Via "+/-"-knoppen	10
2.3.3	Via "huidige locatie"-knop	10
3	Project bekijken	11
3.1	Inleiding Project bekijken	11
3.2	Inhoud aanvraag bekijken	12
3.3	Openbaar onderzoek	15
3.3.1	Detail info <huidige procedure>	16
3.4	Beslissing	19
3.5	aktename	20

1 LOKATIE VAN DE APPLICATIE

1.1 ALGEMENE LINK NAAR HET STARTSCHERM MET DE KAART

Op deze link is het [Inzageloket](#) bereikbaar.

Via deze weg kom je terecht op de kaart van Vlaanderen



Hierop kan je dan gaan zoeken/filteren via een zoekterm.

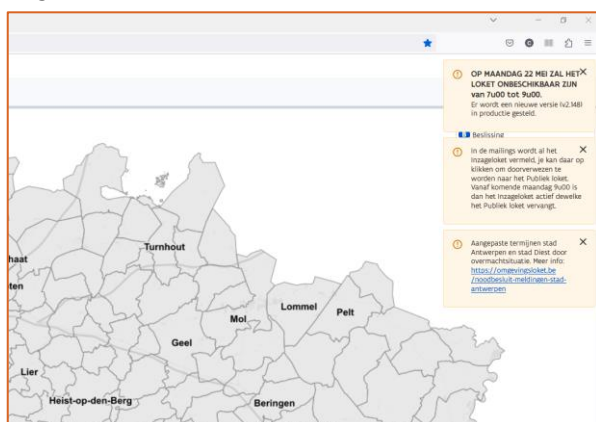
Of gaan zoomen op de kaart m.b.v.

- muis-schol-wiel
- "+/-"- knoppen rechts onderaan het scherm.
- "huidige locatie"-knop rechts onderaan

Zie hoofdstuk 2 voor gebruik van deze opties

Ter info: de banners die mogelijks rechtsboven worden getoond kan je sluiten door op de x te klikken rechtsboven in de banner.

Bvb



1.2 RECHTSTREEKSE LINK VIA QR-CODE

Via de QR-code, die op de meeste gele affiches komt te staan, kan je ook rechtstreeks naar een dossier gaan door de QR-code te scannen met je mobiel apparaat

Op de meldingen-projecten staan deze al opgenomen, maar ook de gemeenten en steden zijn aan de slag om deze zo snel als mogelijk op hun affiches te voorzien.

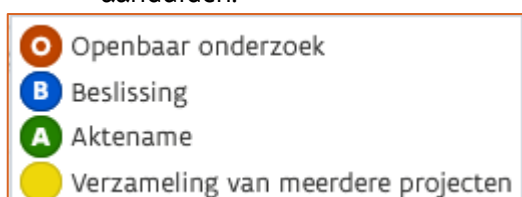
Je komt dan direct in dat project terecht.

2 OPZOEKEN PROJECTEN OP STARTSCHEM MET DE KAART

2.1 INLEIDING STARTSCHEM MET DE KAART

Op het startscherm met de kaart zie je

- Linksboven het tekstveld waar je de zoekterm kan ingeven
- Rechtsboven de legende van het type iconen die op de kaarten de projecten gaat aanduiden.



Als je er nog geen ziet dien je eerst meer in te zoomen op de kaart, op het laagste inzoom-niveau zie je er geen enkele staan, anders zou de hele kaart geel kleuren.

In de gele verzamelbollen zal een getal staan met het aantal projecten dat je in dat gebied kan vinden als je verder inzoomt.

- Rechtsonder vind je van boven naar beneden
 - Het icoon met de huidige locatie
 - de +/- knoppen waarop je kan klikken om in te zoomen
 - naast de +/- knoppen vind je een klein kaartje, als je daarop klikt wordt het uitzicht van aangeboden kaart aangepast



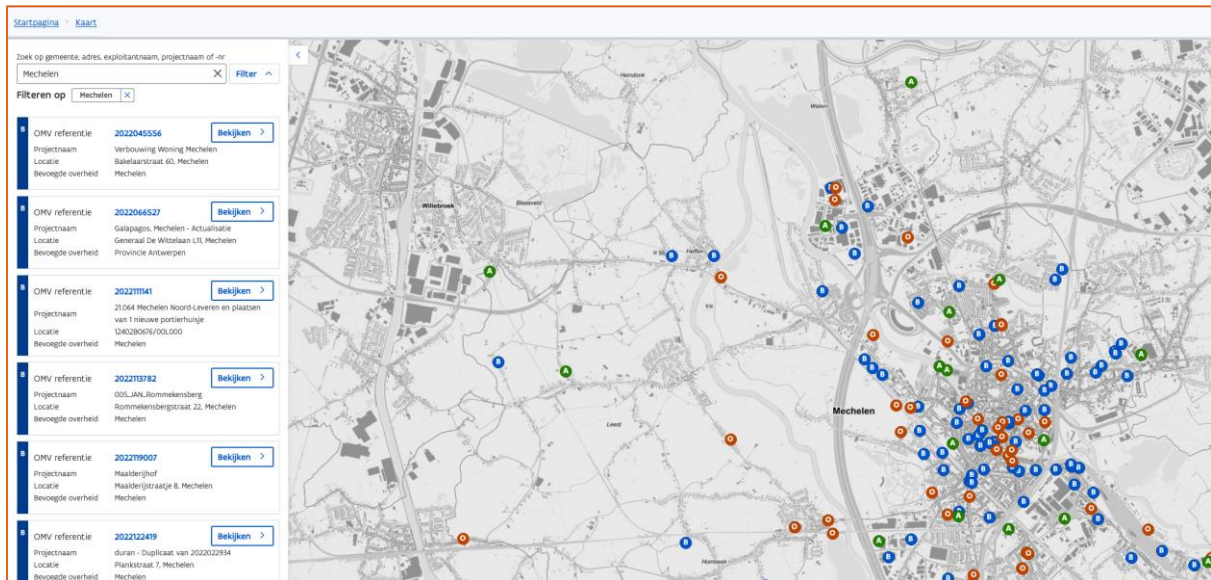
- Linksonder de schaal van de kaart, die wordt aangepast naarmate je in- of uitzoomt

2.2 OPZOEKEN PROJECTEN OP DE KAART VIA ZOEKTERM

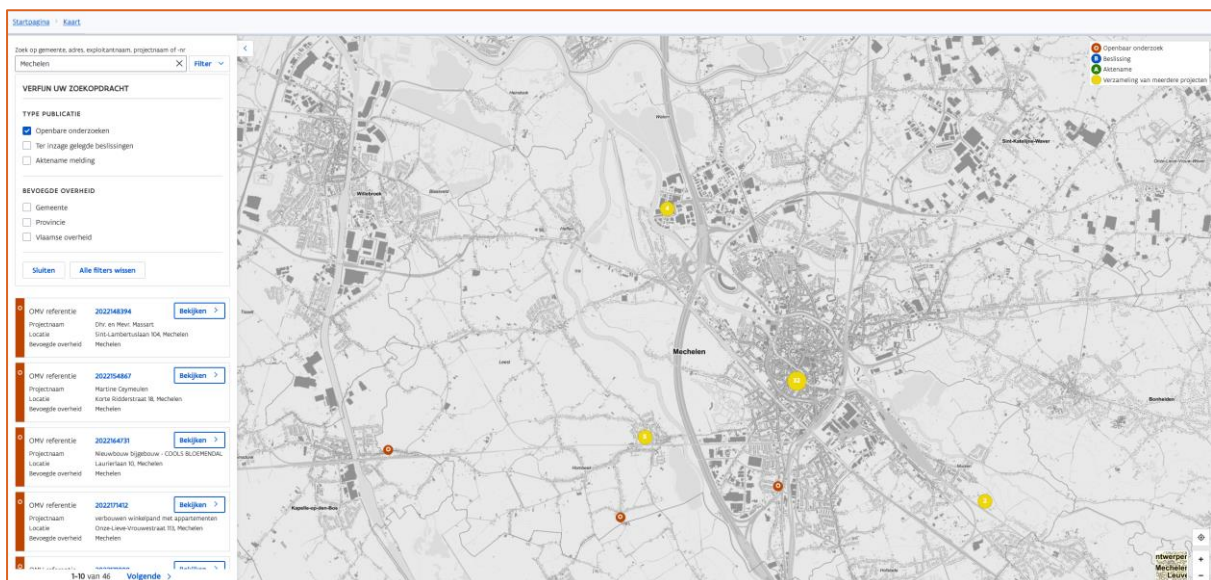
Werkt op dezelfde wijze als in het Publieke loket werd toegepast.

Je kan bv. een gemeentenaam zoals “Mechelen” ingeven in het tekstvak en daarop filteren.

Dan wordt er op de kaart ingezoomd en zie je links een overzicht van de beschikbare projecten op die locatie, op de kaart zie je de iconen verschijnen.



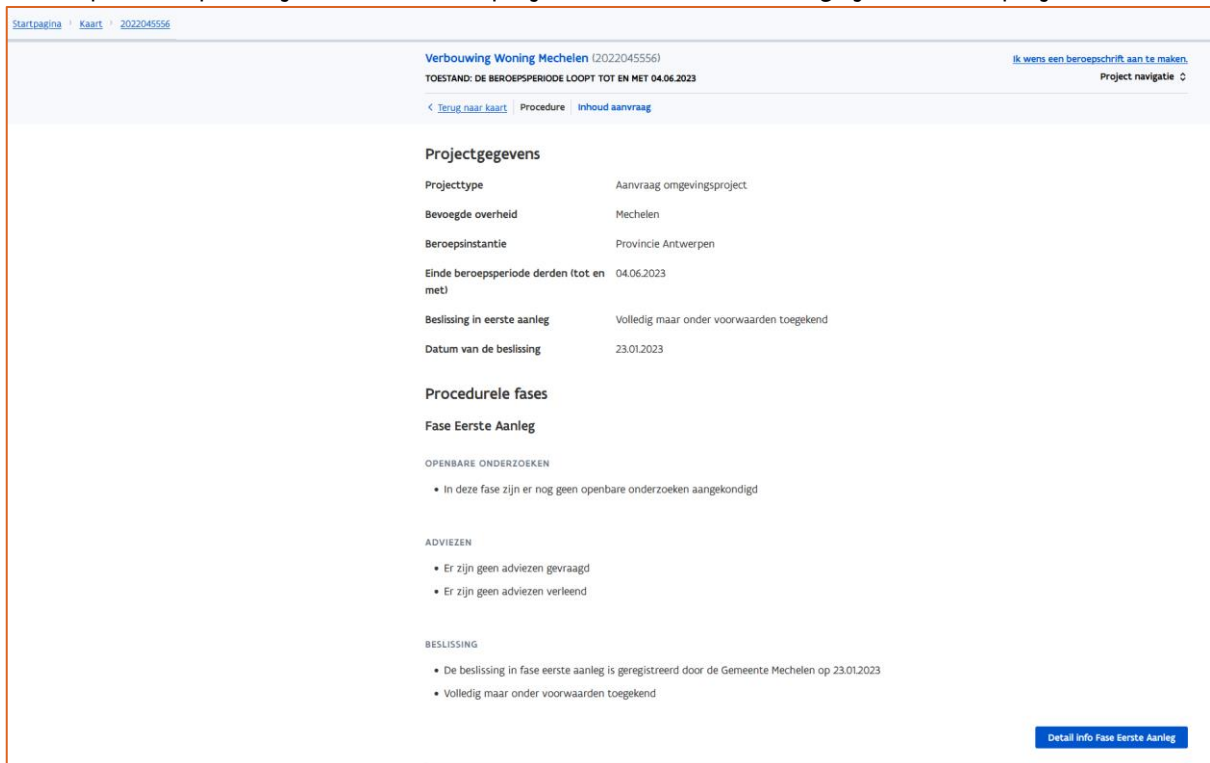
Je kan achter het tekstvak op filter klikken, waardoor je de mogelijkheid hebt om enkel die projecten te laten tonen die voldoen aan je filter-parameter, bv. enkel de “Openbare onderzoeken”



Als je links in het lijstje op een projectnummer klikt zal je verder inzoomen op de kaart naar dat project:



Door op de knop “Bekijken” achter het projectnummer te klikken ga je naar dat project zelf, bv.



Verbouwing Woning Mechelen (2022045556) [Ik wens een beroepschrift aan te maken](#)

TOESTAND: DE BEROEPSPERIODE LOOPT TOT EN MET 04.06.2023 [Project navigatie](#)

[Terug naar kaart](#) | [Procedure](#) | [Inhoud aanvraag](#)

Projectgegevens

Projecttype	Aanvraag omgevingsproject
Bevoegde overheid	Mechelen
Beroepsinstantie	Provincie Antwerpen
Einde beroepsperiode derden (tot en met)	04.06.2023
Beslissing in eerste aanleg	Volledig maar onder voorwaarden toegekend
Datum van de beslissing	23.01.2023

Procedurele fases

Fase Eerste Aanleg

OPENBARE ONDERZOEKEN

- In deze fase zijn er nog geen openbare onderzoeken aangekondigd

ADVIEZEN

- Er zijn geen adviezen gevraagd
- Er zijn geen adviezen verleend

BESLISSING

- De beslissing in fase eerste aanleg is geregistreerd door de Gemeente Mechelen op 23.01.2023
- Volledig maar onder voorwaarden toegekend

[Detail info Fase Eerste Aanleg](#)

Meer uitleg over het project bekijken vind je in hoofdstuk-3 “Project bekijken”


Bv. Stedenbouwkundige handeling bekijken

Dhr. en Mevr. Massart (2022148394)
TOESTAND: HET OPENBAAR ONDERZOEK LOOPT TOT EN MET 31.05.2023 Project navigatie

[Terug naar inhoud aanvraag](#) | Sint-Lambertuslaan 104, Muizen

Inhoud aanvraag

Bekijk de detailinformatie van de gevraagde handeling door de handeling hieronder aan te klikken



Plannen en foto's
34 opgeladen bestanden [Detailinformatie bekijken](#)

Verordening hemelwater
Betreft:

- voor deze verharding geldt dat ze volledig op het openbaar wegdomen ligt, of dat alle hemelwater als afvalwater wordt beschouwd of op natuurlijke wijze infiltreert op eigen terrein
- de aanleg, heraanleg of uitbreiding van verhardingen waarbij de nieuwe oppervlakte groter is dan 40 m²

[Detailinformatie bekijken](#)

MER
De aanvraag heeft geen betrekking op een project als vermeld in bijlage I, II of III van het besluit van de Vlaamse Regering van 10 december 2004 houdende vaststelling van de categorieën van projecten, onderworpen aan milieueffectrapportage

[Detailinformatie bekijken](#)

Effecten op de omgeving

- De aanvraag heeft geen betrekking op een project als vermeld in bijlage III van het besluit van de Vlaamse Regering van 10 december 2004 houdende vaststelling van de categorieën van projecten, onderworpen aan milieueffectrapportage (project-MER-screening).

[Detailinformatie bekijken](#)

Dossierstukken

- Addendum B26 - Verantwoordingsnota van de architect (voor projecten waarvoor zijn medewerking vereist is)
- Zijn de aangevraagde werken reeds gestart / Aanduiding tijdelijke vergunningsaanvraag
- Ander dossierstuk

[Detailinformatie bekijken](#)

Je kan telkens meer detailinfo gaan ophalen door op de met blauwe onderlijnde links te klikken, of door “Detailinformatie bekijken” te klikken.

Bv. Als je kiest voor Detailinformatie bekijken bij “Plannen en Foto’s”

Startpagina > Kaart > 2022148394 > Inhoud aanvraag > Sint-Lambertuslaan 104, Muizen > Plannen en foto's

Dhr. en Mevr. Massart (2022148394)
TOESTAND: HET OPENBAAR ONDERZOEK LOOPT TOT EN MET 31.05.2023

< Terug naar toepassing | Plannen en foto's

Typ iets... Filter

Bestandsnaam	Tekeringsoort	Planaanduiding	Toestand
BA.A.S.B.2.Doorname dd bijgebouw bestaand 33.pdf	Snede of profiel	36	Bestaand
BA.B.P.B.1.Roliering bijgebouw bestaand 26.pdf	Grondplan of Funderingsplan	32	Bestaand
BA.A.G.N.3.Achtergevel woning nieuw 21.pdf	Geveltekening	10	Nieuw
BA.B.G.B.3.Achtergevel bijgebouw bestaand 31.pdf	Geveltekening	31	Bestaand
BA.B.G.B.1.Voorgevel bijgebouw bestaand 29.pdf	Geveltekening	29	Bestaand
BA.A.S.B.1.Doorname aa woning bestaand 13.pdf	Snede of profiel	18	Bestaand
BA.AB.I.N.1.Inplantingsplan nieuw 4.pdf	Inplantingsplan	25	Nieuw
BA.A.G.B.2.2]gevel links woning bestaand II.pdf	Geveltekening	6	Bestaand
BA.AB.I.B.3.Inplantingsplan bestaand 3.pdf	Inplantingsplan	24	Bestaand
BA.A.S.N.2.Doorname bb woning nieuw 23.pdf	Snede of profiel	21	Nieuw

1-10 van 34 [Volgende](#)

Ook hier kan je gaan filteren:

Startpagina > Kaart > 2022148394 > Inhoud aanvraag > Sint-Lambertuslaan 104, Muizen > Plannen en foto's

Dhr. en Mevr. Massart (2022148394)
TOESTAND: HET OPENBAAR ONDERZOEK LOOPT TOT EN MET 31.05.2023

< Terug naar toepassing | Plannen en foto's

Typ iets... Filter

VERFILM UW ZOEKOPDRACHT

TEKENINGSOORT	PLANAANDUIDING	TOESTAND
<input type="checkbox"/> Bouwplan g	<input type="checkbox"/> A	<input type="checkbox"/> Bestaand
<input type="checkbox"/> Bouwplan p	<input type="checkbox"/> AB	<input type="checkbox"/> Nieuw
<input type="checkbox"/> Bouwplan s	<input type="checkbox"/> B	
<input type="checkbox"/> Bouwplan 3d		
<input type="checkbox"/> Foto		
<input type="checkbox"/> Bouwplan t		
<input type="checkbox"/> Bouwplan i		

Sluiten Alle filters wissen

Bestandsnaam	Tekeringsoort	Planaanduiding	Toestand
BA.A.S.B.2.Doorname dd bijgebouw bestaand 33.pdf	Snede of profiel	36	Bestaand
Datum : 31.03.2023 Volgnummer : 2 Omschrijving : Doorname dd bijgebouw bestaand 33 Grootte : 54 kb Hash-Code : ++YOU+GDMW+DXLH14Qp+			
BA.B.P.B.1.Roliering bijgebouw bestaand 26.pdf	Grondplan of Funderingsplan	32	Bestaand
BA.A.G.N.3.Achtergevel woning nieuw 21.pdf	Geveltekening	10	Nieuw
BA.B.G.B.3.Achtergevel bijgebouw bestaand 31.pdf	Geveltekening	31	Bestaand
BA.B.G.B.1.Voorgevel bijgebouw bestaand 29.pdf	Geveltekening	29	Bestaand
BA.A.S.B.1.Doorname aa woning bestaand 13.pdf	Snede of profiel	18	Bestaand
BA.AB.I.N.1.Inplantingsplan nieuw 4.pdf	Inplantingsplan	25	Nieuw
BA.A.G.B.2.2]gevel links woning bestaand II.pdf	Geveltekening	6	Bestaand
BA.AB.I.B.3.Inplantingsplan bestaand 3.pdf	Inplantingsplan	24	Bestaand
BA.A.S.N.2.Doorname bb woning nieuw 23.pdf	Snede of profiel	21	Nieuw

1-10 van 34 [Volgende](#)

3.4 BESLISSING

Het scherm van de “Ter inzage gelegde beslissingen” bevat ook alle info over het project, in overeenstemming met dat bij openbare onderzoeken en gedraagt zich grotendeels op dezelfde wijze.

Hier is de fase beroepsperiode actief, die staat dan ook onderaan het scherm vermeld.

In het voorbeeld hieronder loopt die af op 04.06.2023

Startpagina > Kaart > 2022045556

Verbouwing Woning Mechelen (2022045556) [Ik wens een beroepschrift aan te maken.](#)

TOESTAND: DE BEROEPSPERIODE LOOPT TOT EN MET 04.06.2023 Project navigatie

< [Terug naar kaart](#) | Procedure | [Inhoud aanvraag](#)

Projectgegevens

Projecttype	Aanvraag omgevingsproject
Bevoegde overheid	Mechelen
Beroepsinstantie	Provincie Antwerpen
Einde beroepsperiode derden (tot en met)	04.06.2023
Beslissing in eerste aanleg	Volledig maar onder voorwaarden toegekend
Datum van de beslissing	23.01.2023

Procedurele fases

Fase Eerste Aanleg

OPENBARE ONDERZOEKEN

- In deze fase zijn er nog geen openbare onderzoeken aangekondigd

ADVIEZEN

- Er zijn geen adviezen gevraagd
- Er zijn geen adviezen verleend

BESLISSING

- De beslissing in fase eerste aanleg is geregistreerd door de Gemeente Mechelen op 23.01.2023
- Volledig maar onder voorwaarden toegekend

[Detail Info Fase Eerste Aanleg](#)

Fase Beroepsperiode

- De beroepsperiode loopt tot en met 04.06.2023
- Wenst u een beroepschrift aan te maken? Dat kan door bovenaan te klikken op 'Ik wens een beroepschrift aan te maken'.

Bovenaan rechts staat de link om een beroepsschrift in te dienen, waarvoor je dan moet inloggen in het burgerloket.

